

Prior N

Origine

Fr 4-61

x

=

PRIOR N

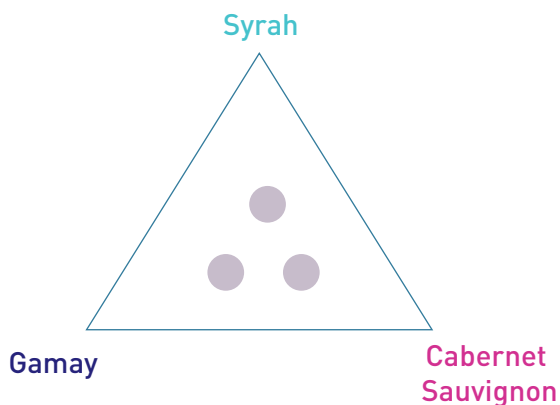
Fr 236-75 R

Obtention en 1987 en Allemagne
Classée définitivement en France
depuis le 19 avril 2017



La proximité sensorielle

Trois vins dégustés



Parmi les vins dégustés, aucun n'est proche des vins de référence.



Le profil analytique

Six vins analysés

	Moyenne	valeur max / valeur min retrouvées
Degré (%vol)	12	13,3 / 10,8
Sucres (g/L)	2,4	5,3 / 0,1
Acidité Totale (g/L H ₂ SO ₄)	3,9	5,1 / 3,1
Acidité Volatile(g/L H ₂ SO ₄)	0,49	0,72 / 0,29
pH	3,69	3,88 / 3,21
Intensité Colorante	7,6	9,8 / 4,6
Teinte	0,83	0,93 / 0,77
IPT	53	70 / 8
Anthocyanes (mg/L)	684	897 / 535
Tanins (mg/L)	1691	2340 / 1103
CO ₂ (g/L)	0,7	1,3 / 0,2



La caractérisation sensorielle

Trois vins dégustés

Par rapport au Gamay



Acide
Astringent



Fruité
Rond

Par rapport au Cabernet Sauvignon



Fruité
Tannique



Acide
Floral
Sucré

Par rapport à la Syrah



Epicé
Fruit noir



Floral
Fruité

DONNÉES OBTENUES DANS LE CADRE DU PROJET CIVARE

Caractérisation sensorielle des Innovations VARIétales Résistantes Européennes classées en France
Financé par FranceAgriMer

La phénologie du Prior N

ÉPOQUE DE DÉBOURREMENT : Quelques jours après le Pinot noir.

ÉPOQUE DE MATURITÉ : Une semaine après le Pinot Noir.

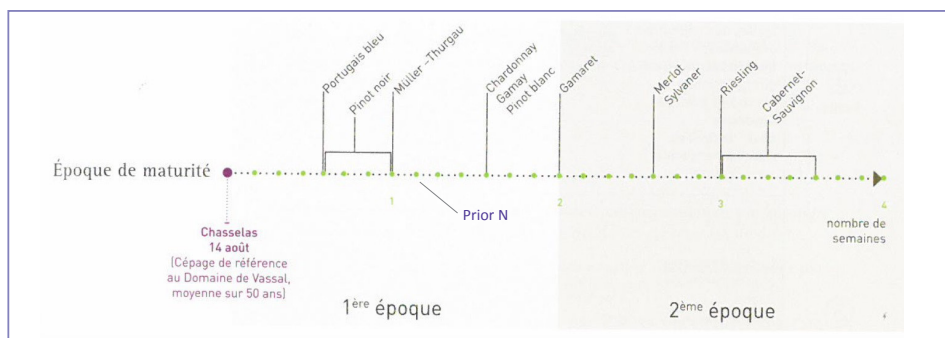
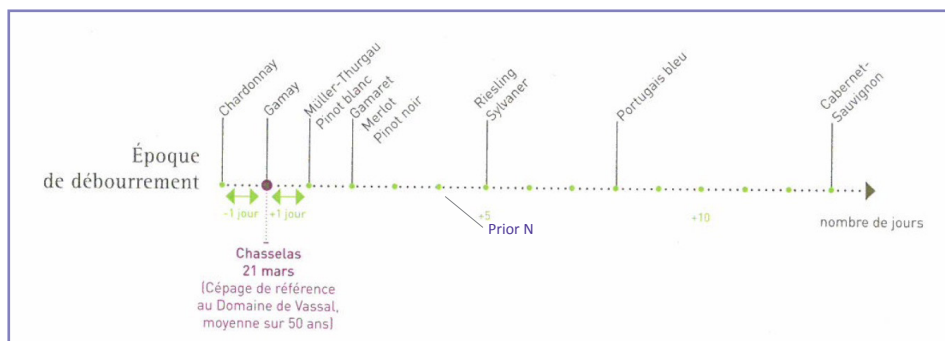
Phénologie observée dans les régions suivantes : Allemagne (Pays de Bade, Saxe), Suisse (Zürich, Tessin, Va, Vaud), Italie (Trentin)



Les stades phénologiques indiqués, débourrement et maturité, résultent d'une synthèse des données d'observations provenant de différents pays.

La transposition directe des données d'observation sous nos climats étant incertaine, nous avons préféré diffuser les données brutes en mentionnant la ou les régions où ont été faites les observations. Les stades sont exprimés par rapport à un cépage de référence régional ou en données calendaires.

La figure ci-contre reprend, à titre indicatif, les données phénologiques des différents cépages de référence, observés au Domaine de Vassal (Hérault).



Les aptitudes agronomiques du Prior N

RENDEMENT : 10 à 13 t/ha

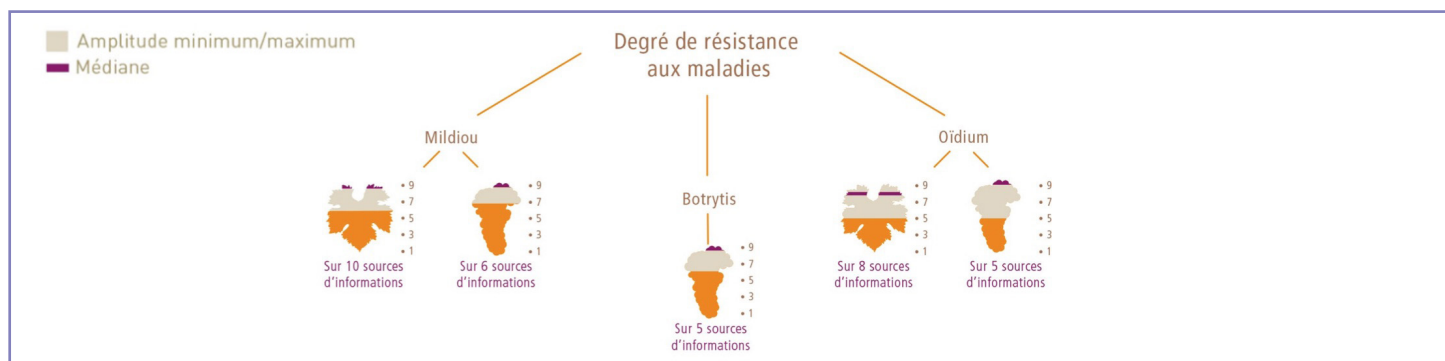
VIGUEUR : Forte

STRATÉGIE PHYTOSANITAIRE : 0 à 3 traitements

Le schéma suivant résume le degré de résistance du cépage aux trois maladies cryptogamiques, que sont le mildiou, l'oïdium et le botrytis sur grappe et/ou sur feuille. Sur chaque feuille ou grappe figurent les notes minimale, maximale et médiane de résistance du cépage.

Les notations minimales, maximales et médianes sont issues de données bibliographiques et de notations effectuées par l'ICV en 2012 sur des parcelles dans les pays suivants : Allemagne, République tchèque, Autriche, Roumanie et Hongrie.

Les grilles de l'Organisation Internationale de la Vigne et du vin (OIV) spécifiques à chaque combinaison «organe végétatif» et «maladie» ont été utilisées pour la notation des dégâts.



Cette variété a été évaluée en vue de son inscription en région méridionale selon le dispositif VATE. Des informations complémentaires sur son comportement sont disponibles auprès des Chambres d'Agriculture de l'Aude et du Var.

DONNÉES EXTRAITES DU GUIDE TECHNIQUE : LES CÉPAGES RÉSISTANTS

aux maladies cryptogamiques - Panorama européen
Tous droits réservés - Groupe ICV - www.icv.fr